

NeoShades® avec Languettes

CACHE-ŒILS DE PHOTOTHÉRAPIE



N724



N725



N726

FONCTIONS ET AVANTAGES

- Matériau de protection oculaire doux et rembourré, dessin représentant des petites lunettes
- Poches oculaires conçues pour le confort et la sécurité du patient (N724, N725, N726)
- Languettes hydrocolloïdes hypoallergéniques NeoBond® maintenant le masque NeoShades en place
- Ne contient ni latex de caoutchouc naturel ni plastifiant DEHP
- Emballé individuellement

Catalogue	Objet	Quantité/Unité
N720	Micro	50/Boîte
N721	Petit	50/Boîte
N722	Grand	50/Boîte

Avec poches oculaires

N724	Micro	50/Boîte
N725	Petit	50/Boîte
N726	Grand	50/Boîte



Brevet #8,070,288;
Additional Patents Pending

NeoShades® avec Languettes

CACHE-ŒILS DE PHOTOTHÉRAPIE

INDICATIONS D'UTILISATION

Le masque NeoShades est indiqué en tant que protection oculaire lors de sessions de photothérapie. Il est conçu pour une utilisation chez les patients en pédiatrie (nouveau-nés, nourrissons et enfants).

INSTRUCTIONS D'UTILISATION

Préparation

- 1 Sélectionnez la taille appropriée.

Taille approximative :

Micro – 28 semaines et moins

Petit – 29 à 36 semaines

Grand – 37 semaines et plus

- 2 Nettoyez et séchez la peau au niveau des tempes conformément au protocole hospitalier.

Remarque : Il est important que la peau soit aussi propre et sèche que possible. Les languettes adhésives hydrocolloïdes adhèrent moins bien à une peau moite ou aux poils. Les huiles et les lotions nuisent à la bonne adhérence.

N'UTILISEZ PAS D'ALCOOL.

Application

- 1 Décollez soigneusement les languettes adhésives hydrocolloïdes des protecteurs oculaires.

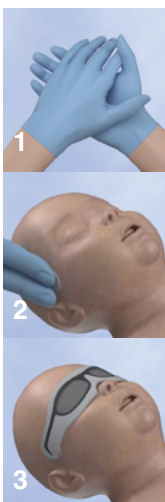
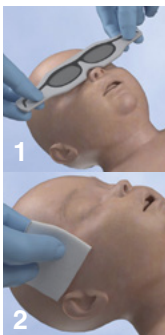
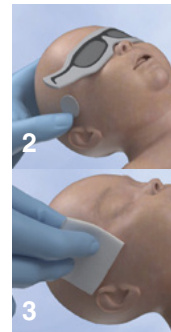
Avant de retirer les films protecteurs en plastique, les languettes adhésives hydrocolloïdes doivent être bien réchauffées. Les techniques de réchauffement comprennent : les tenir entre les paumes des mains pendant au moins 60 secondes, les tenir près d'un chauffage rayonnant pendant 10 à 15 secondes, ou les tenir contre un chauffe-talon pendant 10 à 15 secondes.

- 2 Retirez les films protecteurs et jetez-les. Placez les languettes adhésives hydrocolloïdes sur les tempes et maintenez-les en place pendant 60 secondes pour assurer une adhérence appropriée.
- 3 Couvrez les yeux avec les NeoShades et fixez-les délicatement aux languettes adhésives hydrocolloïdes.

Remarque : laissez une partie de la languette à l'air pour faciliter le retrait.

Retrait

- 1 Remplacez les languettes adhésives hydrocolloïdes NeoShades en contact avec la peau tous les cinq jours ou conformément au protocole hospitalier, selon la première de ces éventualités.
 - 2 Maintenez le bord de la languette adhésive hydrocolloïde en place et détachez soigneusement les NeoShades de la languette.
 - 3 Imprégnez la languette adhésive hydrocolloïde d'eau ou de sérum physiologique.
 - 4 Décollez soigneusement la languette adhésive hydrocolloïde de la peau pendant que vous tamponnez la peau avec de l'eau ou du sérum physiologique.
- Faites la même chose de l'autre côté.



CONTRE-INDICATIONS, PRÉCAUTIONS ET AVERTISSEMENTS

Le bandeau NeoShades avec languettes est contre-indiqué chez les patients qui présentent une déformation faciale ou des surfaces cutanées infectées ou écorchées empêchant la bonne adhérence des languettes. Il n'est pas destiné aux adultes.

Selon la loi fédérale, ce dispositif ne peut être vendu que par ou sur ordre d'un médecin.

Le bandeau NeoShades doit toujours être utilisé sous la surveillance continue et directe de professionnels qualifiés.

Lors de l'utilisation discontinue de NeoShades, vérifiez toujours l'intégrité des languettes hydrocolloïdes chaque fois que les protecteurs oculaires sont retirés. Si les languettes hydrocolloïdes se détachent de la peau, retirez-les conformément aux instructions d'utilisation et appliquez de nouvelles languettes hydrocolloïdes avant de reprendre la photothérapie.

Les languettes adhésives hydrocolloïdes adhèrent moins bien à une peau moite ou aux poils. Les huiles et les lotions nuisent à la bonne adhérence.

N'utilisez pas d'alcool pour nettoyer la peau avant l'application.

Interrompez immédiatement l'utilisation en cas d'irritation de la peau.

À usage unique.

Les pratiques générales de transport et de stockage sont applicables.

EC REP

EMERGO EUROPE
Westervoortsedijk 60
6827 AT, Arnhem
The Netherlands

CE

PPE Regulation (EU) 2016/425
Notified Body: BSI Group (2797),
Say Building, John M. Keynesplein 9
1066 EP Amsterdam, Netherlands

Manufactured by Neotech Products LLC. 28430 Witherspoon Pkwy, Valencia, 91355

©2023 Neotech Products LLC. Product configuration is a trademark owned by and exclusively associated with Neotech.

Certified
B
Corporation

Fabriqué
aux États-Unis

M671 Rev D