


NeoShades® com alças Proteção

PARA OS OLHOS EM SESSÕES DE FOTOTERAPIA



— CARACTERÍSTICAS E BENEFÍCIOS —

- Material de proteção ocular macio e acolchoado com um design bonito de óculos de sol
- Bolsos oculares criados para o conforto e segurança do paciente (N724, N725, N726)
- As guias de hidrocolóide NeoBond®, que não agredem a pele, mantêm os NeoShades no lugar
- Não fabricado com látex de borracha natural ou plastificante DEHP
- Embalado individualmente

Cat. #	Item	Unidade de quantidade
N720	Micro	50/caixa
N721	Pequena	50/caixa
N722	Grande	50/caixa

Com bolsos oculares

N724	Micro	50/caixa
N725	Pequena	50/caixa
N726	Grande	50/caixa



Patente dos EUA #8,070,288;
Patentes adicionais pendentes

NeoShades® com alças Proteção

PARA OS OLHOS EM SESSÕES DE FOTOTERAPIA

INDICAÇÕES DE UTILIZAÇÃO

Os NeoShades são indicados para usar como proteção para os olhos durante as sessões de fototerapia. Concebidos para utilização em pacientes pediátricos (recém-nascidos, bebês e crianças).

INSTRUÇÕES DE UTILIZAÇÃO

Preparação

- 1 Selecione o tamanho certo.

Tamanho aproximado:
Micro – 28 semanas e menos
Pequeno – 29-36 semanas
Grande – 37 semanas e mais

- 2 Limpe e seque a pele das têmporas de acordo com o protocolo do hospital.

Nota: É importante assegurar que a pele esteja o mais limpa e seca possível. As alças adesivas hidrocolóides não aderem devidamente à pele ou cabelo úmidos. A presença de óleos e loções afeta adversamente a aderência.

NÃO UTILIZAR ÁLCOOL.

Aplicação

- 1 Remova cuidadosamente as alças de hidrocolóide dos protetores oculares.

Antes de remover os revestimentos plásticos, as alças adesivas hidrocolóides devem ser aquecidas ativamente. As técnicas de aquecimento incluem: segurar entre as palmas das mãos por pelo menos 60 segundos, segurar perto de um aquecedor radiador por 10 a 15 segundos ou segurar contra um aquecedor químico pequeno por 10 a 15 segundos.

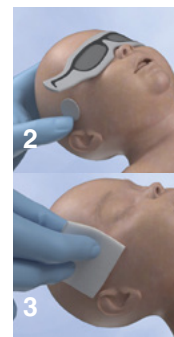
- 2 Descasque e descarte os revestimentos de plástico. Posicione as alças adesivas hidrocolóides sobre as têmporas e mantenha-as no sítio durante 60 segundos, para garantir a devida aderência.

- 3 Cubra os olhos com os NeoShades e prenda suavemente as alças adesivas hidrocolóides.

Nota: Deixe uma parte das alças exposta para facilitar a remoção.

Remoção

- 1 Substitua as alças adesivas hidrocolóides NeoShades da pele a cada 5 dias ou segundo o protocolo hospitalar, o que ocorrer primeiro.
 - 2 Segure a extremidade da alça adesiva hidrocolóide no lugar e lentamente separe os NeoShades das alças.
 - 3 Saturar as alças adesivas hidrocolóides com água ou soro fisiológico.
 - 4 Descole lentamente a alça adesiva hidrocolóide da pele com a ajuda de uma compressa embebida em água ou soro fisiológico.
- Repita no lado oposto.



CONTRA-INDICAÇÕES, PRECAUÇÕES E ADVERTÊNCIAS

Os NeoShades com Alças são contraindicados para pacientes com deformação facial, infecções de pele ou áreas de pele escoriadas que impediriam o correto posicionamento das mesmas. Não se destinam a ser usados em adultos.

Segundo a legislação em vigor, a venda deste dispositivo está sujeita a receita ou indicação médica.

Os NeoShades só devem ser usados em pacientes sob supervisão contínua e direta de profissionais de saúde.

Ao usar NeoShades de forma intermitente, avalie sempre a integridade das alças hidrocolóides sempre que os protetores oculares forem removidos. Se as alças hidrocolóides estiverem a afastar-se da pele, remova de acordo com as instruções de uso e aplique novas alças antes de retomar a fototerapia.

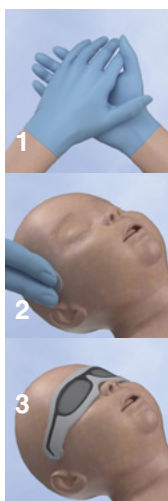
As alças adesivas hidrocolóides não aderem devidamente à pele ou cabelo úmidos. A presença de óleos e loções afeta adversamente a aderência.

Não utilize álcool para limpar a pele, antes da aplicação.

Descontinuar imediatamente a utilização em caso de irritação cutânea.

Utilizar apenas num único paciente.

Aplicam-se práticas gerais de transporte e armazenamento.



Manufactured by Neotech Products LLC. 28430 Witherspoon Pkwy, Valencia, 91355

©2023 Neotech Products LLC. Product configuration is a trademark owned by and exclusively associated with Neotech.

EMERGO EUROPE
Westervoortsedijk 60
6827 AT, Arnhem
The Netherlands



PPE Regulation (EU) 2016/425
Notified Body: BSI Group (2797),
Say Building, John M. Keynesplein 9
1066 EP Amsterdam, Netherlands

M692 Rev C