

## NeoShades® z Plastrami Mocującymi

OKULARKI OCHRONNE DO FOTOTERAPII



N724



N725



N726



### CECHY PRODUKTU

- Miękki materiał zapewniający ochronę oczu z estetycznym wzorem okularów
- Okulary zapewniające komfort i bezpieczeństwo pacjentów (N724, N725, N726)
- Hydrokolidowe plastry NeoBond® nieszkodliwe dla skóry, umożliwiające prawidłowe zamocowanie okularów NeoShades
- Produkt wykonany bez użycia kauczuku naturalnego ani zmiękczacza DEHP
- Pakowanie indywidualne

Katalog nr	Przedmiot	Ilość/Jednostka
N720	Mikro	50/skrzynka
N721	Mały	50/skrzynka
N722	Wielki	50/skrzynka
<b>Z kieszeniami na oko</b>		
N724	Mikro	50/skrzynka
N725	Mały	50/skrzynka
N726	Wielki	50/skrzynka

Patent USA #8,070,288;  
Dodatkowe patenty w toku

# NeoShades® z Plastrami Mocującymi

## OKULARKI OCHRONNE DO FOTOTERAPII

### ZASTOSOWANIE

Okularki NeoShades służą do ochrony oczu podczas fototerapii. Produkt przeznaczony do użytku na oddziałach pediatrycznych (noworodki, niemowlęta i dzieci starsze).

### ZALECENIA DOTYCZĄCE UŻYTKOWANIA

#### Przygotowanie

- 1 Wybierz odpowiedni rozmiar produktu.

Przybliżone rozmiary:

Mikro – Do 28 tygodni

Mały – 29-36 tygodni

Duży – 37 tygodni i więcej

- 2 Wyczyścić i osuszyć skórę na skroniach zgodnie z protokołem szpitalnym.

*Uwaga: skóra powinna być możliwie jak najczystsza i jak najbardziej sucha.*

*Plastry hydrokolooidowe nie będą prawidłowo przylegać do wilgotnej skóry i włosów. Olejki i balsamy niekorzystnie wpływają na przywieranie produktu.*

**NIE WOLNO UŻYWAĆ ALKOHOLU.**

#### Zakładanie

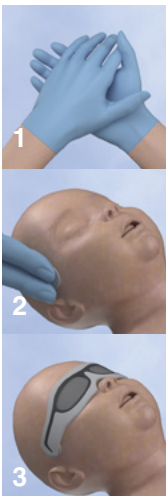
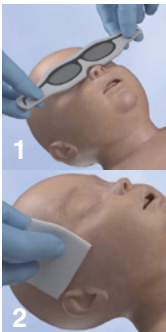
- 1 Ostrożnie wyjąć plastry hydrokolooidowe z kooperacyjnych osłon oczu.

Plastry hydrokolooidowe muszą być aktywnie ogrzewane przed usunięciem plastikowych osłonek. Techniki rozgrzewania obejmują: trzymanie między dłońmi przez co najmniej 60 sekund, trzymanie w pobliżu ogrzewacza promiennikowego przez 10-15 sekund lub trzymanie przy chemicznym ogrzewaczu pięt przez 10-15 sekund.

- 2 Oderwać i zutylizować plastikową osłonkę. Nałożyć plastry hydrokolooidowe na skroniach i przytrzymać w miejscu przez 60 sekund, aby zapewnić prawidłowe przyleganie.

- 3 Przykryć oczy opaską NeoShades i delikatnie przymocować do plastrów hydrokolooidowych.

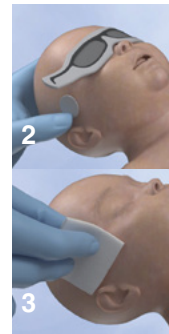
*Uwaga: Pozostaw część plastra odstaloną, aby ułatwić usunięcie.*



### Usuwanie

- 1 Wymienić osłony na oczy NeoShades po 5 dniach lub po upływie terminu wskazanego w procedurach szpitalnych w zależności od tego, co nastąpi szybciej.
- 2 Przytrzymać krawędź plastra hydrokolooidowego w miejscu i powoli oddzielić NeoShades od plastra.
- 3 Nasączyć plaster hydrokolooidowy wodą lub solą fizjologiczną.
- 4 Powoli oderwać plaster hydrokolooidowy od skóry, przecierając go wodą lub solą fizjologiczną.

Wykonaj ponownie powyższe czynności po drugiej stronie.



### — PRZECIWSKAZANIA, PRZESTROGI I OSTRZEŻENIA —

Okularki NeoShades z plastrami mocującymi nie powinny być stosowane w przypadku nieprawidłowego uformowania twarzy, infekcji skórnej oraz uszkodzenia skóry uniemożliwiającego prawidłowe przymocowanie plastrów. Produkt nie jest przeznaczony dla osób dorosłych.

Przepisy federalne zezwalają na sprzedaż tego produktu wyłącznie przez lekarzy lub na ich zlecenie.

Okularki NeoShades powinny być używane wyłącznie w przypadku pacjentów pozostających pod stałym nadzorem przeszkolonego personelu medycznego.

W przypadku sporadycznego stosowania produktu NeoShades należy zawsze sprawdzać integralność plastrów hydrokolooidowych po zdjęciu osłon na oczy. Jeśli plastry hydrokolooidowe odrywają się od skóry, należy je usunąć zgodnie z instrukcją użycia i zastosować nowe plastry hydrokolooidowe przed wznowieniem fototerapii.

Plastry hydrokolooidowe nie będą prawidłowo przylegać do wilgotnej skóry i włosów. Olejki i balsamy niekorzystnie wpływają na przywieranie produktu.

Nie używać alkoholu do mycia skóry przed założeniem.

W przypadku wystąpienia podrażnienia skóry należy zrezygnować z używania produktu.

Produkt jest przeznaczony do użytku tylko dla pojedynczego pacjenta.

Zastosowanie mają ogólne zasady transportu i przechowywania.



Manufactured by Neotech Products LLC. 28430 Witherspoon Pkwy, Valencia, CA 91355, USA

©2023 Neotech Products LLC. Product configuration is a trademark owned by and exclusively associated with Neotech.

EMERGO EUROPE  
Westervoortsedijk 60  
6827 AT, Arnhem  
The Netherlands



PPE Regulation (EU) 2016/425  
Notified Body: BSI Group (2797),  
Say Building, John M. Keynesplein 9  
1066 EP Amsterdam, Netherlands

M710 Rev C