


NeoShades®

PROTECTORES OCULARES PARA FOTOTERAPIA

N720PL



N725PL



N729PL



CARACTERÍSTICAS Y BENEFICIOS

- Disponible con las lengüetas hidrocoloides NeoBond® o cinta para la cabeza NeoFoam® sostener las NeoShades en posición
- Material de protección ocular suave
- Cobertura ocular diseñada para comodidad y seguridad del paciente
- No hecho con látex de goma natural ni DEHP plastificador
- Empaquetado individualmente

Número	Tamaño	Cant./Unidad
N720PL	Micro	Lengüetas 50/caja
N720PL-H	Micro	Cinta para la Cabeza 50/caja
N721PL	Pequeño	Lengüetas 50/caja
N721PL-H	Pequeño	Cinta para la Cabeza 50/caja
N722PL	Grande	Lengüetas 50/caja
N722PL-H	Grande	Cinta para la Cabeza 50/caja

Con los Bolsillos Oculares

N724PL	Micro	Lengüetas 50/caja
N725PL	Pequeño	Lengüetas 50/caja
N726PL	Grande	Lengüetas 50/caja
N727PL	Micro	Cinta para la Cabeza 50/caja
N728PL	Pequeño	Cinta para la Cabeza 50/caja
N729PL	Grande	Cinta para la Cabeza 50/caja

Patentes #8,070,288;
Otras Patentes Pendientes



Hecho en EEUU

NeoShades®

PROTECTORES OCULARES PARA FOTOTERAPIA

INDICACIONES DE USO

Las NeoShades son indicadas para uso como protectores oculares durante sesiones de fototerapia. Han sido creadas para uso en pacientes pediátricos (recién nacidos, bebés y niños).

INSTRUCCIONES DE USO

Con Lengüetas

Preparación

- 1 Seleccione el tamaño correcto.

Tamaño aproximado:
Micro: 28 semanas y menos
Pequeño: 29-36 semanas
Grande: 37 semanas en adelante

- 2 Limpie y seque la piel de las sienes conforme al protocolo hospitalario.

Nota: Es importante que la piel esté lo más limpia y seca posible. Las lengüetas adhesivas hidrocoloideas no se adhieren correctamente a la piel húmeda o al cabello. Los aceites y las lociones afectarán de forma negativa a la adhesión.

NO UTILICE ALCOHOL.

Aplicación

- 1 Retire con cuidado las lengüetas hidrocoloideas de los protectores oculares.

Antes de quitar los recubrimientos de plástico, las lengüetas adhesivas hidrocoloideas deben calentarse activamente. Las técnicas de calentamiento incluyen: sostener entre las palmas de las manos durante al menos 60 segundos, sostener cerca de un calentador radiante durante 10 a 15 segundos o sostener contra un calentador químico para talones durante 10 a 15 segundos.

- 2 Retire y deseche los recubrimientos de plástico. Aplique las lengüetas adhesivas hidrocoloideas en las sienes y sosténgalas en el lugar durante 60 segundos para garantizar una adhesión adecuada.

- 3 Cubra los ojos con NeoShades y sujételas suavemente a las lengüetas adhesivas hidrocoloideas.

Nota: Deje una porción de la lengüeta expuesta para poder retirarla.

Extracción

- 1 Sustituya las lengüetas adhesivas hidrocoloideas de NeoShades en la piel cada 5 días o conforme al protocolo hospitalario, lo que ocurra primero.

- 2 Sostenga el borde de la lengüeta adhesiva hidrocoloide en su lugar y separe lentamente NeoShades de la lengüeta.

- 3 Sature la lengüeta adhesiva hidrocoloide con agua o solución salina.

- 4 Despegue lentamente la lengüeta adhesiva hidrocoloide de la piel mientras limpia con agua o solución salina.

Repita en el otro lado.

Con Cinta Para La Cabeza

- 1 Seleccione el tamaño correcto.

Tamaño aproximado:
Micro: 28 semanas y menos
Pequeño: 29-36 semanas
Grande: 37 semanas en adelante

- 2 Coloque la cinta para la cabeza por detrás de la cabeza, con el lado suave de la espuma contra la cabeza.

- 3 Cubra los ojos con NeoShades.

- 4 Sujete cuidadosamente la tela con el gancho en el extremo de la cinta para la cabeza a las NeoShades. Repita en el otro lado.

Nota: Pueden recortarse las tiras para un ajuste adecuado.

CONTRAINDICACIONES, PRECAUCIONES Y ADVERTENCIAS

Las NeoShades con lengüetas son contraindicadas para pacientes con deformación facial, infección de la piel o zonas de piel excoriada que podrían impedir la colocación correcta de las lengüetas.

No han sido creadas para uso en adultos.

La legislación federal restringe la venta de este dispositivo a médicos o cuando lo ordene un médico.

Solamente deben utilizarse las NeoShades cuando el paciente esté siendo supervisado continua y directamente por profesionales médicos.

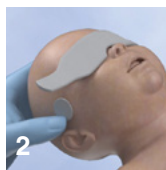
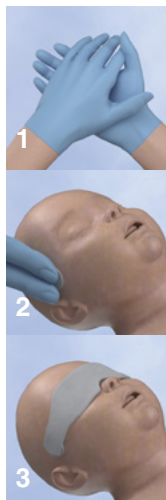
Cuando utilice NeoShades de manera intermitente, evalúe siempre la integridad de las lengüetas hidrocoloideas cada vez que retire los protectores oculares. Si las lengüetas hidrocoloideas se están separando de la piel, retírelas según las instrucciones de uso y aplique nuevas lengüetas hidrocoloideas antes de reanudar la fototerapia.

Las lengüetas adhesivas hidrocoloideas no se adhieren correctamente a la piel húmeda o al cabello. Los aceites y las lociones afectarán de forma negativa a la adhesión.

No use alcohol para limpiar la piel antes de la aplicación.

Deje de usarlas inmediatamente si se produce irritación de la piel.

Para uso en un solo paciente.



Para información o muestras GRATIS

1-800-966-0500 • neotechproducts.com

Neotech Products LLC • 28430 Witherspoon Pkwy, Valencia, CA 91355

©2023 Neotech Products LLC. Product configuration is a trademark owned by and exclusively associated with Neotech.



EMERGO EUROPE
Westervoortsedijk 60
6827 AT, Arnhem
The Netherlands



PPE Regulation (EU) 2016/425
Notified Body: BSI Group (2797),
Say Building, John M. Keynesplein 9
1066 EP Amsterdam, Netherlands

M730 Rev B