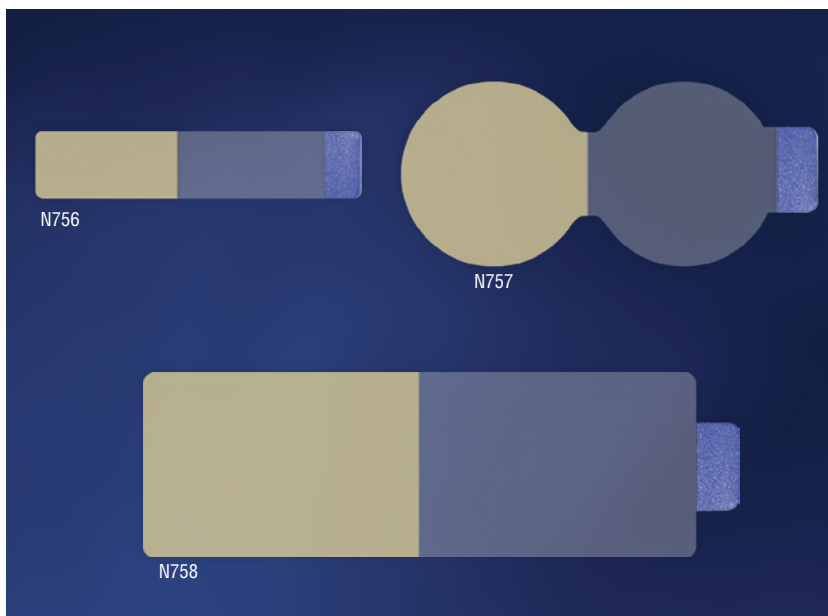


## EZ-Hold<sup>®</sup>

### SLANGE- OG KANYLEHOLDER



#### FUNKTIONER OG FORDELE

- Hudvenlig NeoBond<sup>®</sup> hydrokolloidklæbemiddelbase
- Foldbar flap, der er konstrueret til at aflaste slangerne
- Flap designet til at kunne åbnes og lukkes gentagne gange
- Gennemsigtig flap giver bedre synlighed
- Mini-størrelse og form ideel til meget små præmature børn
- Ikke fremstillet med naturgummitæx eller blødgøringsmidlet DEHP

Antal	Punkt	Antal/Enhed
N756	Mini	100/boks
N757	Standard	100/boks
N758	Ekstra stor	100/boks

Amerikansk patent #D506,547

# EZ-Hold®

## SLANGE- OG KANYLEHOLDER

### INDIKATIONER FOR BRUG

EZ-Hold er beregnet til at forankre og understøtte respirationsslanger.

### BRUGSANVISNING

#### Forberedelse

Rens og tør huden der, hvor EZ-Hold skal placeres i henhold til hospitalets protokol.

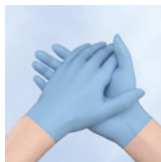
*Bemærk: Det er vigtigt, at huden er så ren og tør som muligt. EZ-Hold klæber ikke ordentligt til fugtig hud eller hår. Olier og lotioner vil også påvirke klæbeevnen negativt.*

BRUG IKKE ALKOHOL.

#### Påsætning

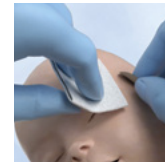
- 1 Inden plastforingen fjernes, skal hydrokolloidklæbemidlet aktivt opvarmes. Opvarmningsteknikker omfatter: hold mellem håndfladerne i mindst 60 sekunder, hold tæt på en strålevarmer i 10-15 sekunder eller hold mod en kemisk hælvarmer i 10-15 sekunder.
- 2 Kassér den hvide, papirbeklædning, og fjern og kassér den gennemsigtige, printede beklædning fra hydrokolloidbasen.
- 3 Påfør basen på huden og hold den på plads i 60 sekunder for at sikre korrekt vedhæftning.
- 4 Fjern og kassér den anden foring og fold flappen over slangen.

*Bemærk: Løft flappen efter behov for at flytte eller fjerne slangen.*



#### Fjernelse

- 1 Udskift EZ-Hold hver 5. dag eller i henhold til hospitalets protokol, alt efter hvad der kommer først.
- 2 Løft flappen for at fjerne slangen.
- 3 Mæt EZ-Hold med ferskvand eller saltvand.
- 4 Træk langsomt EZ-Hold væk fra huden, mens du vasker huden med ferskvand eller saltvand.



### FORHOLDSREGLER OG ADVARSLER

Afbryd straks brugen, hvis der opstår hudirritation.

EZ-Hold klæber ikke ordentligt til fugtig hud eller hår. Olier og lotioner vil også påvirke klæbeevnen negativt.

Brug ikke alkohol til at rense huden før påsætning.

Kun til brug for en enkelt patient.