

NeoHug[®]

PRYLHÅLLARE



FUNKTIONER OCH FÖRDELAR

- Lekfulla schimpans- eller smiley-designer tillgängliga i fem ljusa färger
- Böjbara armar för att hålla diverse lätta föremål
- Idealisk för att hålla napp, sugspets, tejp med mera
- Tre fästalternativ
- C-klämma:
 - Fästs på 3/4" (19mm)-delen på IV-stänger
 - Snäpps på och av
 - Ribbad design för att minimera glidning
 - Kan omplaceras upprepade gånger utan limrester
- Sugkopp:
 - Fäster på de flesta släta ytor
 - Stor sugkopp för starkt fäste och enkel avlägsning
 - Håller fästet under värme och fukt
 - Kan omplaceras upprepade gånger utan limrester
- Innehåller ej naturgummi eller mjukgörare (DEHP)
- Singelpackning

Antal	Punkt	Antal/Enhet
N680A-C	Blandade schimpans C-klämmor	25/låda
N680A-S	Blandad schimpanssug	25/låda
N681A-C	Blandade leende C-klämmor	25/låda
N681A-S	Blandad leendesug	25/låda

Blandade = 5 av varje färg



NeoHug®

PRYLHÅLLARE

INDIKATIONER FÖR ANVÄNDNING

NeoHug är avsedd till att stödja, ordna eller fixera icke medicintekniska produkter.

ANVÄNDARINSTRUKTIONER

1 Plocka ut NeoHug ur förpackningen och kassera påsen.

2a (C-klämman) Placera NeoHug på IV-stången genom att trycka på mitten av C-klämman tills den snäpper på plats.

2b (Sugkopp) Fäst NeoHug genom att trycka mitten av sugkoppen mot en jämn, plan yta.

Obs! Vid montering i hög luftfuktighet (dvs. kuvös), torka av överflödigt fukt från ytan före montering.

3 Böj och ställ in armarna efter behov för att fixera önskade föremål.


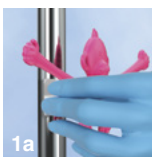



4 Rengör vid behov och enligt gällande riktlinjer på sjukhuset. Använd en ny NeoHug för varje patient.

Avlägsning

1a (C-klämman) Håll C-klämman med ett stadigt grepp och dra loss den. Dra inte i själva NeoHug.

1b (Sugkopp) Lyft fliken på sugkoppen och ta bort den från ytan.

Försiktighet: Byt ut produkten omedelbart om den är skadad ELLER om C-klämman eller sugkoppen inte längre fäster effektivt.



FÖRSIKTIGHET

Sugkoppen ska hållas ren från smuts och vätskor.

Byt omedelbart ut vid tecken på skador.

Byt ut om C-klämman eller sugkoppen inte längre fäster ordentligt.

Tvinga inte fast C-klämman på stolpar med en större diameter än 1,9 cm (3/4”).

Endast avsedd för användning till en patient.